

AON

Manuale d'uso – OneNet Coupon

Guida all'utilizzo dell'App



Scopri OneNet Coupon

È l'app che permette di accedere ad una rete di **12.000 strutture sanitarie** su tutto il territorio nazionale.

Grazie alle **tariffe convenzionate** ed al **tariffario unico** per i centri odontoiatrici, risparmi fino al:



33% sulle
Visite
mediche



62% sulle
Cure
odontoiatriche



36% su Trattamenti
osteopatici & fisioterapici



50% su Dispositivi
Amplifon, Salmoiraghi
& Viganò &
GrandVision




20% su
Supporto
psicologico


Vantaggi



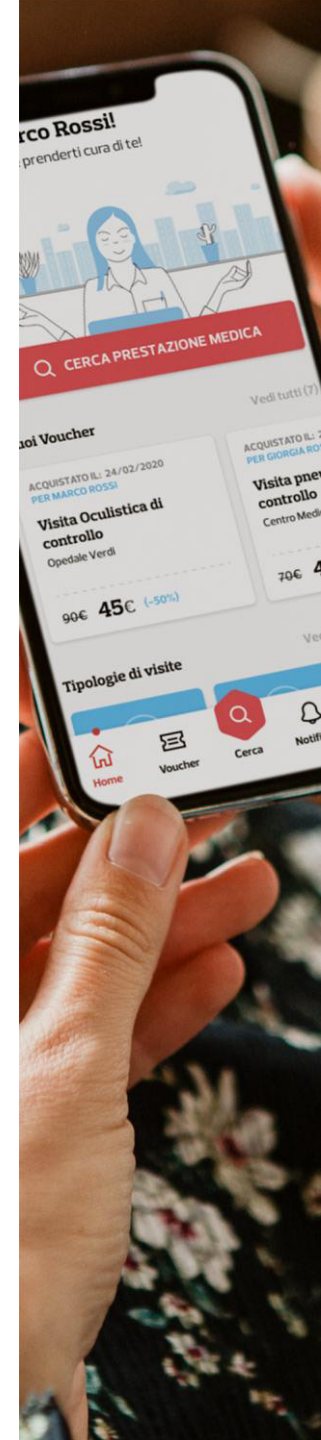
Accesso anche
per i familiari



Geolocalizzazione
per trovare le
strutture vicine




Complementare
con coperture
sanitarie



Come registrarsi con codice (1/2)



Il tuo network
del benessere

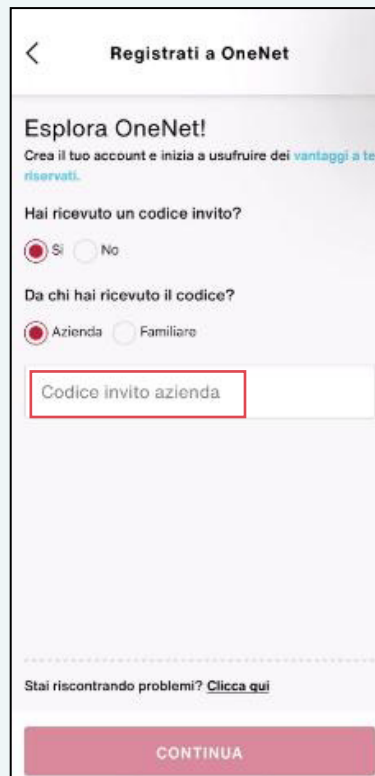


1



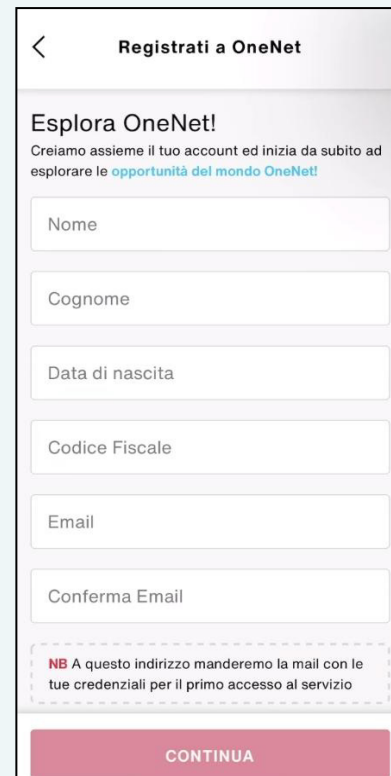
Seleziona
«REGISTRATI»

2



Inserisci il codice
comunicato dalla
azienda

3



Inserisci i tuoi dati personali
e attendi la ricezione del
codice di conferma via
email

4




Seleziona «Devi
inserire il codice di
conferma?»

Come registrarsi con codice (2/2)



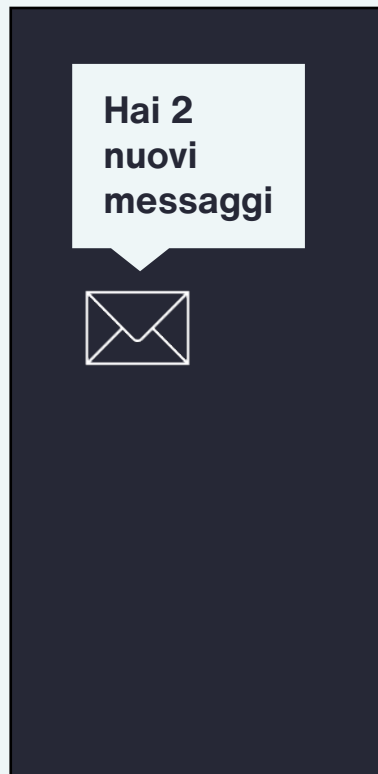
Il tuo network
del benessere



5

Inserisci il codice di
conferma

6



Visualizza username e
password dalle 2 email
ricevute

7

Seleziona **«ACCEDI A
ONENET»**


8

Inserisci username e
password

Come registrarsi con i dati anagrafici (1/2)



Il tuo network
del benessere



1

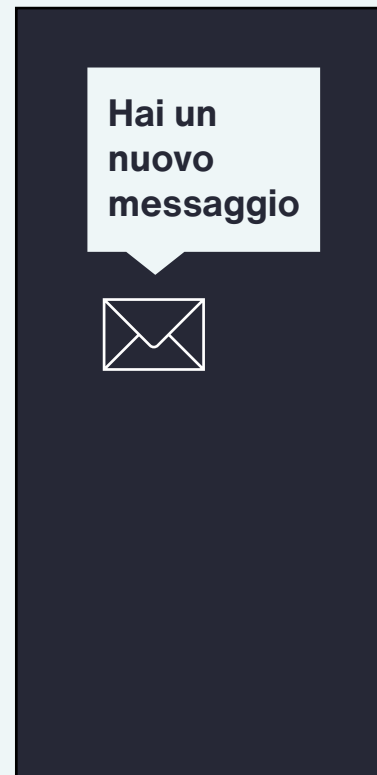


Seleziona
«REGISTRATI»

2

Inserisci i dati
richiesti

3



Visualizza il codice
conferma ricevuto
via email

4




Seleziona «Devi
inserire il codice di
conferma?»

Come registrarsi con i dati anagrafici (2/2)



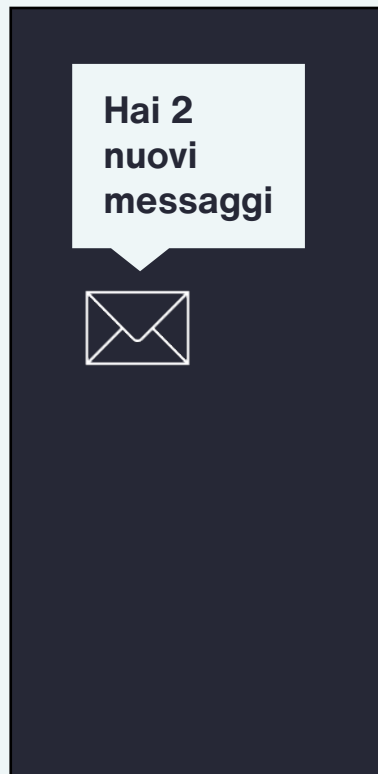
Il tuo network
del benessere



5

Inserisci il codice di conferma

6



Visualizza username e password dalle 2 email ricevute

7

Seleziona «**ACCEDI A ONENET**»


8

Inserisci username e password

Come prenotare (1/2)



Il tuo network
del benessere

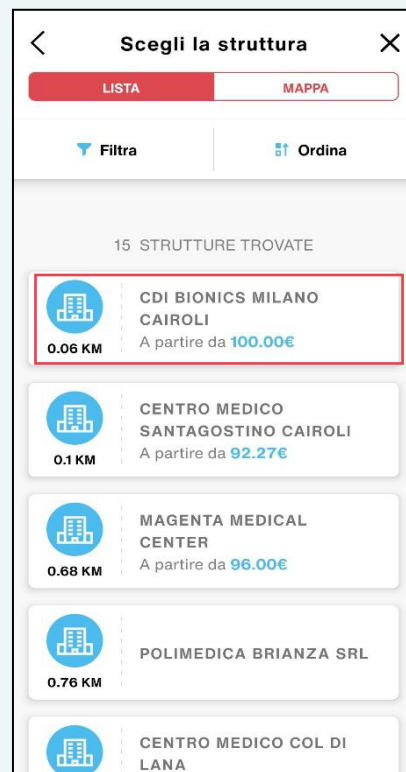


1



Inserisci sull'app la tua posizione e la visita d'interesse

2



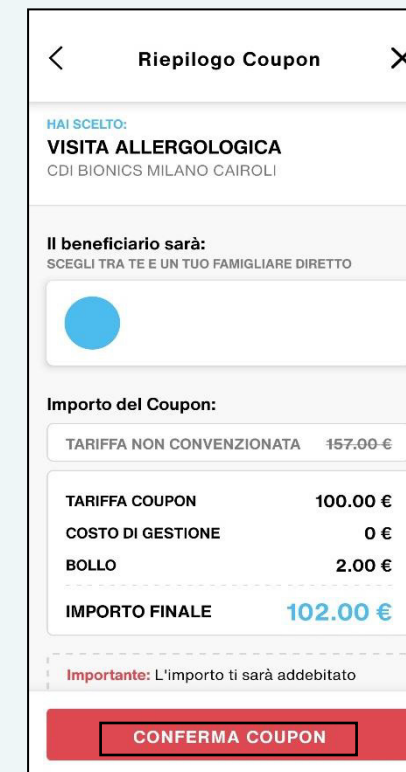
Scegli la struttura presso la quale vuoi recarti

3



Seleziona il medico che ti visiterà ove è possibile

4




Seleziona «**CONFERMA COUPON**»

Come prenotare (2/2)



Il tuo network
del benessere



5

Il tuo Coupon

ACQUISTATO: 04/03/2025 | SCADENZA: 04/06/2025

VISITA ALLERGOLOGICA

157.00€ 100.00€

INTESTATARIO COUPON: >

PRESSO LA STRUTTURA:
CDI BIONICS MILANO CAIROLI >

MEDICO:
Medico scelto dalla struttura

CODICE PRENOTAZIONE COUPON:
TT-3178942


QR CODE BARCODE PDF

PRENOTA ORA

Dubbi? Consulta la guida al servizio >

Clicca su «**PRENOTA ORA**»
e chiama la struttura per
fissare l' appuntamento

6



Recati in struttura il giorno prescelto
ed effettua la prestazione.
Il pagamento avverrà direttamente
in struttura secondo le modalità da
essa previste

7



Riceverai la fattura
direttamente in struttura.
Verifica che sia intestata
a chi ha effettuato la
prestazione

Come aggiungere 8 familiari: censimento in app



Il tuo network
del benessere

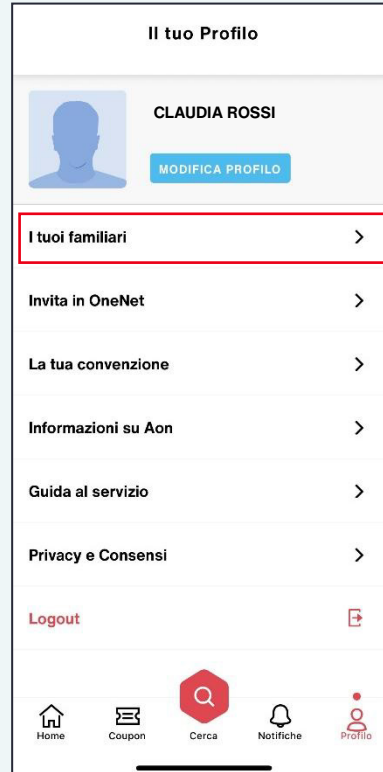


1



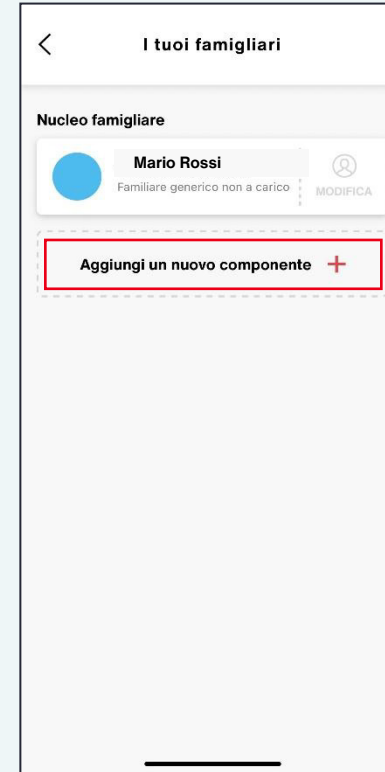
Clicca in basso a
destra su «**Profilo**»

2



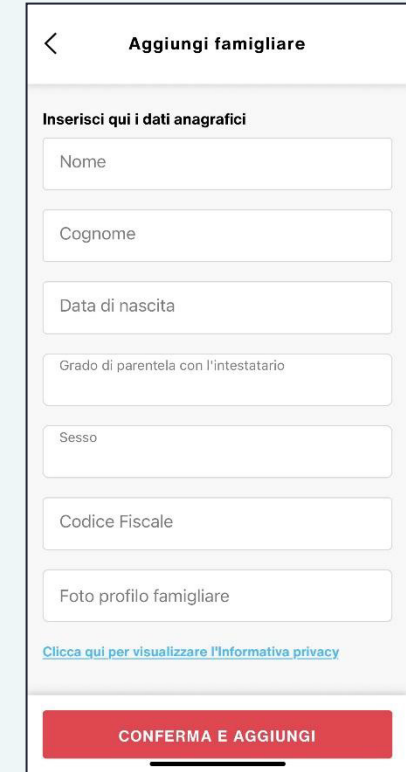
Clicca su «**I tuoi
familiari**»

3



Seleziona «**Aggiungi
un nuovo
componente**»

4



Inserisci i dati anagrafici del
tuo familiare e clicca
«**CONFERMA E AGGIUNGI**»


AON

Nota bene: In questo caso il familiare non ha un suo accesso all'App, ma sei tu che puoi richiedere un coupon per conto del familiare che effettuerà la prestazione.

Come invitare 2 familiari: regala l'app OneNet



Il tuo network
del benessere



1



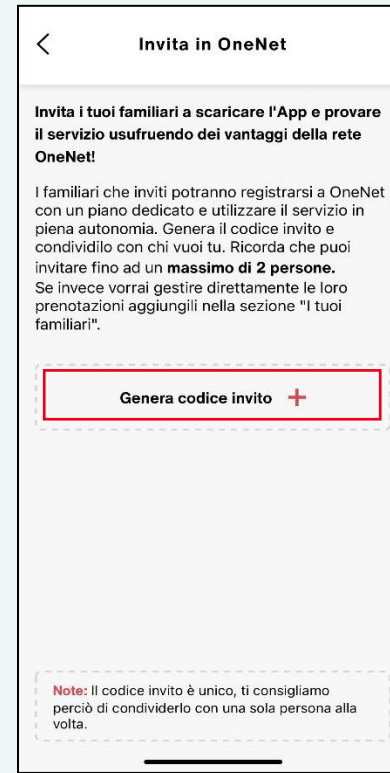
Clicca in basso a
destra su «**Profilo**»

2



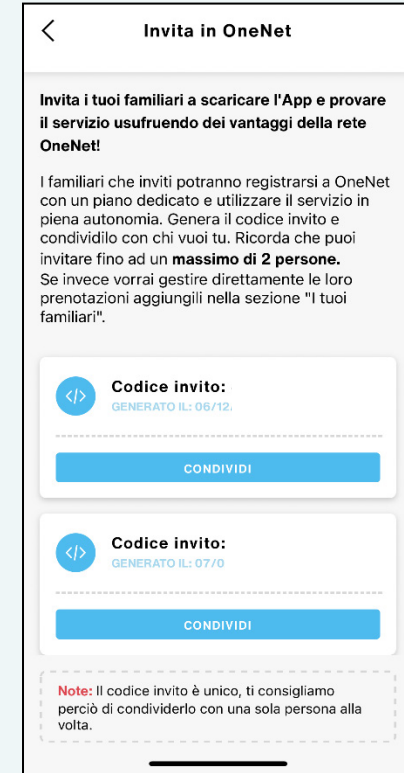
Clicca su «**Invita in
OneNet**»

3



Seleziona «**Genera
codice invito**»

4



Condividi con chi vuoi il
codice generato cliccando su
«**CONDIVIDI**»


AON

Nota bene: In questo caso il familiare può scaricare l'App OneNet sul suo dispositivo e avere un suo account personale per prenotare le prestazioni di suo interesse.

Come possono registrarsi i familiari in app dopo l'invito (1/2)



Il tuo network
del benessere

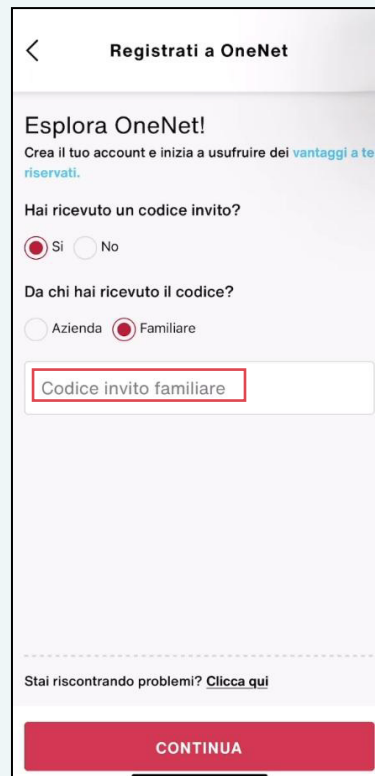


1



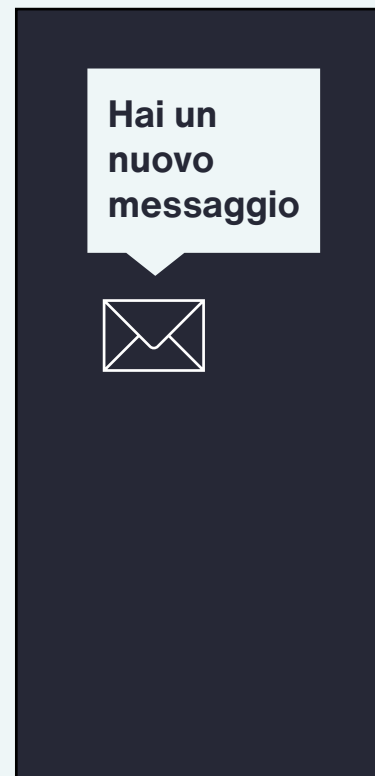
Seleziona
«REGISTRATI»

2



Inserisci i dati
richiesti

3



Visualizza il codice
conferma ricevuto
via email

4




Seleziona «Devi
inserire il codice di
conferma?»

Come possono registrarsi i familiari in app dopo l'invito (2/2)



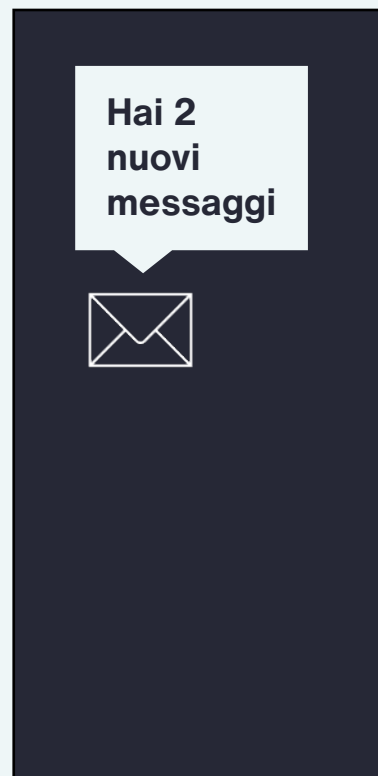
Il tuo network
del benessere



5

Inserisci il codice di conferma

6



Visualizza username e password dalle 2 email ricevute

7

Seleziona «**ACCEDI A ONENET**»

8

Inserisci username e password

Inquadra i QR e scarica l'app

da App store o Google Play



Hai bisogno ancora di supporto?

Contatta il nostro Customer Care dedicato via mail all'indirizzo onenet.coupon@aon.it o via telefono al 02.87232384 dal lunedì al venerdì dalle 9.00 alle 18.00