

**AON**

# Manuale d'uso – OneNet Coupon

Guida all'utilizzo dell'App



# Scopri OneNet Coupon

È l'app che permette di accedere ad una rete di **12.000 strutture sanitarie** su tutto il territorio nazionale.

Grazie alle **tariffe convenzionate** ed al **tariffario unico** per i centri odontoiatrici, risparmi fino al:



**33% sulle**  
**Visite**  
**mediche**



**62% sulle**  
**Cure**  
**odontoiatriche**



**36% su**  
**Trattamenti**  
**osteopatici & fisioterapici**



**50% su**  
**Dispositivi Amplifon,**  
**Salmoiraghi & Viganò &**  
**GrandVision**




**20% su**  
**Supporto**  
**psicologico**

Vantaggi



Accesso anche  
per i familiari



Geolocalizzazione  
per trovare  
le strutture vicine



Complementare  
con coperture  
sanitarie



# Come registrarsi con codice (1/2)



Il tuo network  
del benessere



1



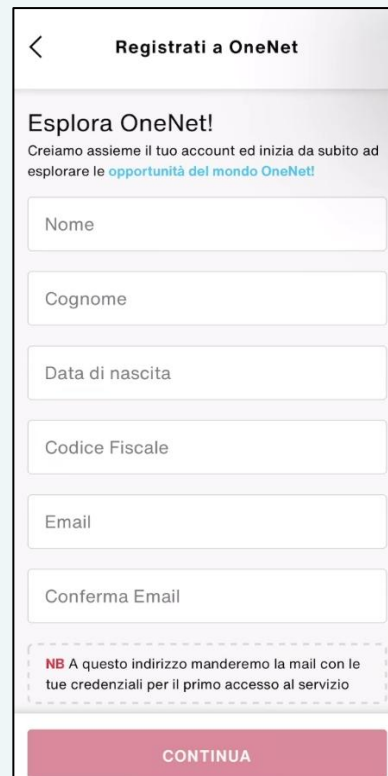
Seleziona  
«REGISTRATI»

2




Inserisci il codice  
comunicato dalla  
azienda

3



Inserisci i tuoi dati personali  
e attendi la ricezione del  
codice di conferma  
via email

4



Seleziona  
«Devi inserire  
il codice di conferma?»

# Come registrarsi con codice (2/2)



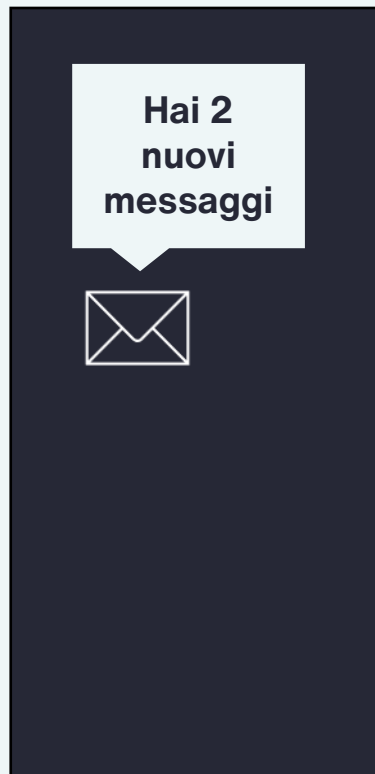
Il tuo network  
del benessere



5

Inserisci il codice di  
conferma

6



Visualizza username e  
password  
dalle 2 email ricevute

7

Seleziona  
**«ACCEDI A ONENET»**


8

Inserisci username e  
password

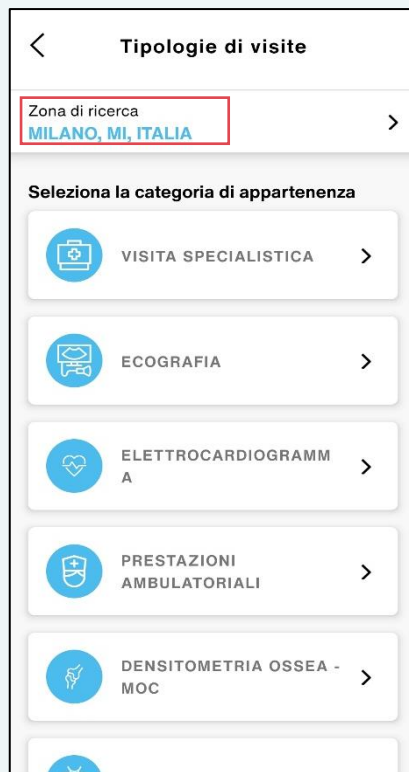
# Come prenotare (1/2)



Il tuo network  
del benessere

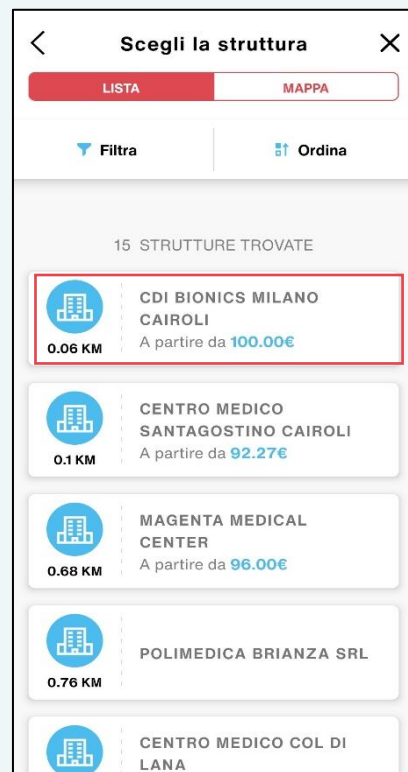


1



Inserisci sull'app la tua posizione e la visita d'interesse

2



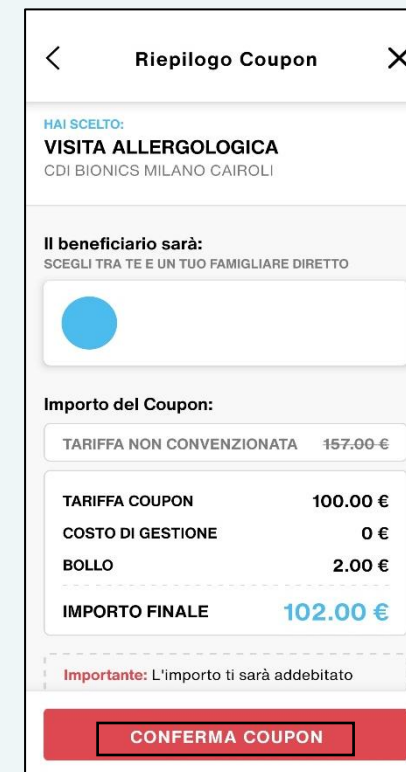
Scegli la struttura presso la quale vuoi recarti

3



Seleziona il medico che ti visiterà ove è possibile

4




Seleziona «**CONFERMA COUPON**»

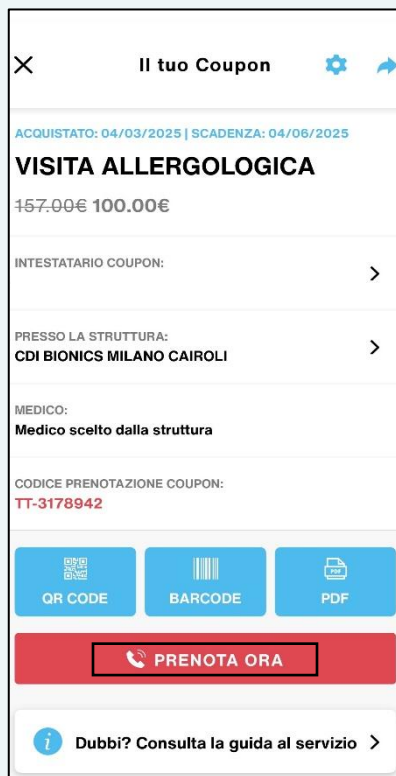
# Come prenotare (2/2)



Il tuo network  
del benessere




5



Clicca su **«PRENOTA ORA»**  
e chiama la struttura per  
fissare l' appuntamento

6



Recati in struttura il giorno prescelto  
ed effettua la prestazione.  
Il pagamento avverrà direttamente  
in struttura secondo le modalità da  
essa previste

7




Riceverai la fattura  
direttamente in struttura.  
Verifica che sia intestata  
a chi ha effettuato la  
prestazione

# Come aggiungere un familiare: censimento in app



Il tuo network  
del benessere

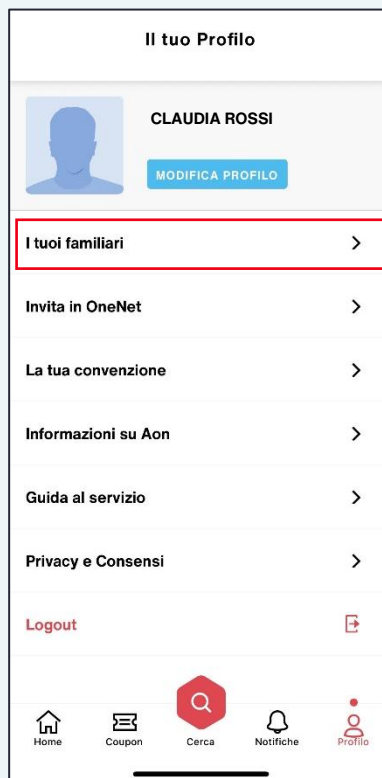


1



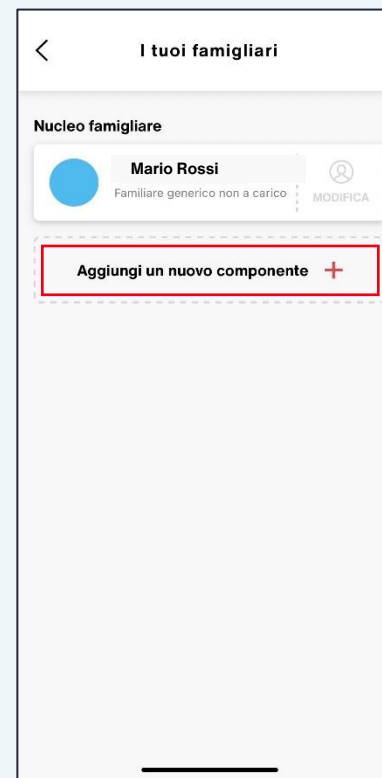
Clicca in basso a  
destra su «**Profilo**»

2



Clicca su «**I tuoi  
familiari**»

3



Seleziona «**Aggiungi  
un nuovo  
componente**»

4



Inserisci i dati anagrafici del  
tuo familiare e clicca  
«**CONFERMA E AGGIUNGI**»


**AON**

**Nota bene:** In questo caso il familiare non ha un suo accesso all'App, ma sei tu che puoi richiedere un coupon per conto del familiare che effettuerà la prestazione.

# Come invitare un familiare: regala l'app OneNet



Il tuo network  
del benessere

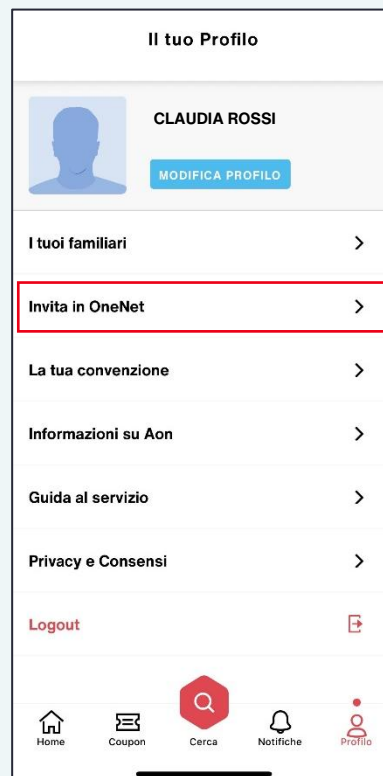


1



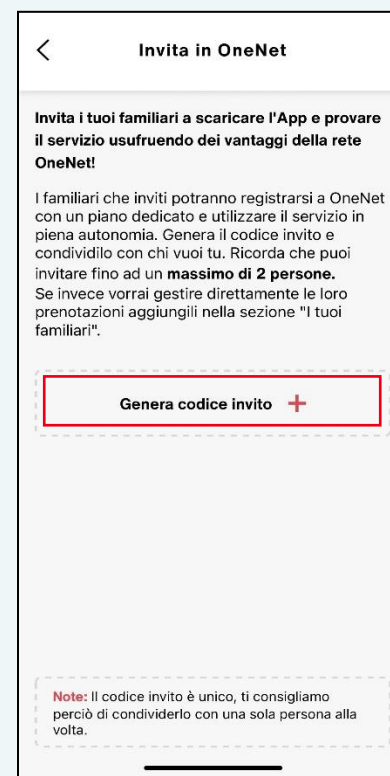
Clicca in basso a  
destra su «**Profilo**»

2



Clicca su «**Invita in  
OneNet**»

3



Seleziona «**Genera  
codice invito**»

4



Condividi con chi vuoi il  
codice generato cliccando su  
«**CONDIVIDI**»

**AON**

**Nota bene:** In questo caso il familiare può scaricare l'App OneNet sul suo dispositivo e avere un suo account personale per prenotare le prestazioni di suo interesse.

# Come può registrarsi un familiare in app dopo l'invito (1/2)



Il tuo network  
del benessere

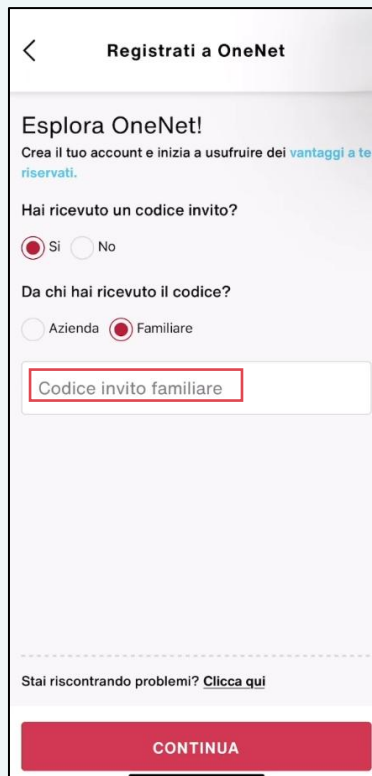


1



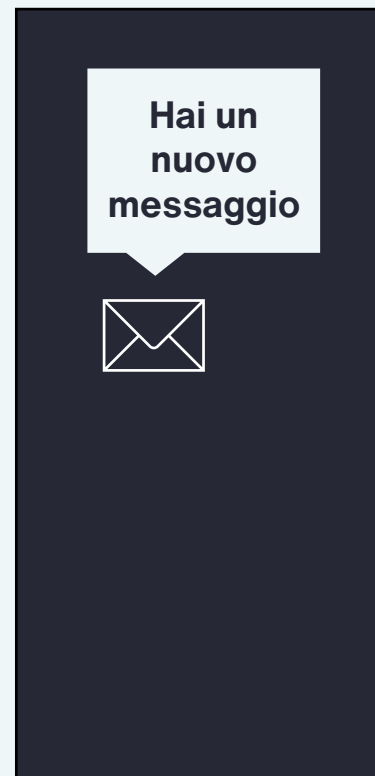
Seleziona  
«REGISTRATI»

2



Inserisci i dati  
richiesti

3



Visualizza il codice  
conferma ricevuto  
via email

4



Seleziona  
«Devi inserire  
il codice di conferma?»

# Come può registrarsi un familiare in app dopo l'invito (2/2)



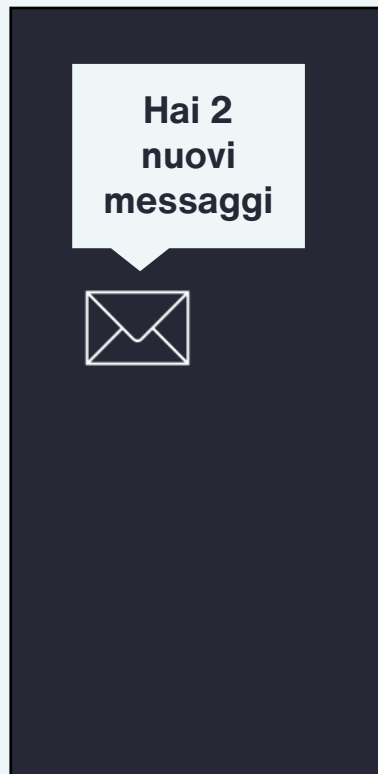
Il tuo network  
del benessere



5

Inserisci il codice di conferma

6



Visualizza username e password dalle 2 email ricevute

7


Seleziona  
**«ACCEDI A ONENET»**

8

Inserisci username e password

# Inquadra il QR e scarica l'app

da App store o Google Play



## Hai bisogno ancora di supporto?

Contatta il nostro Customer Care dedicato via mail all'indirizzo  
[onenet.coupon@aon.it](mailto:onenet.coupon@aon.it)